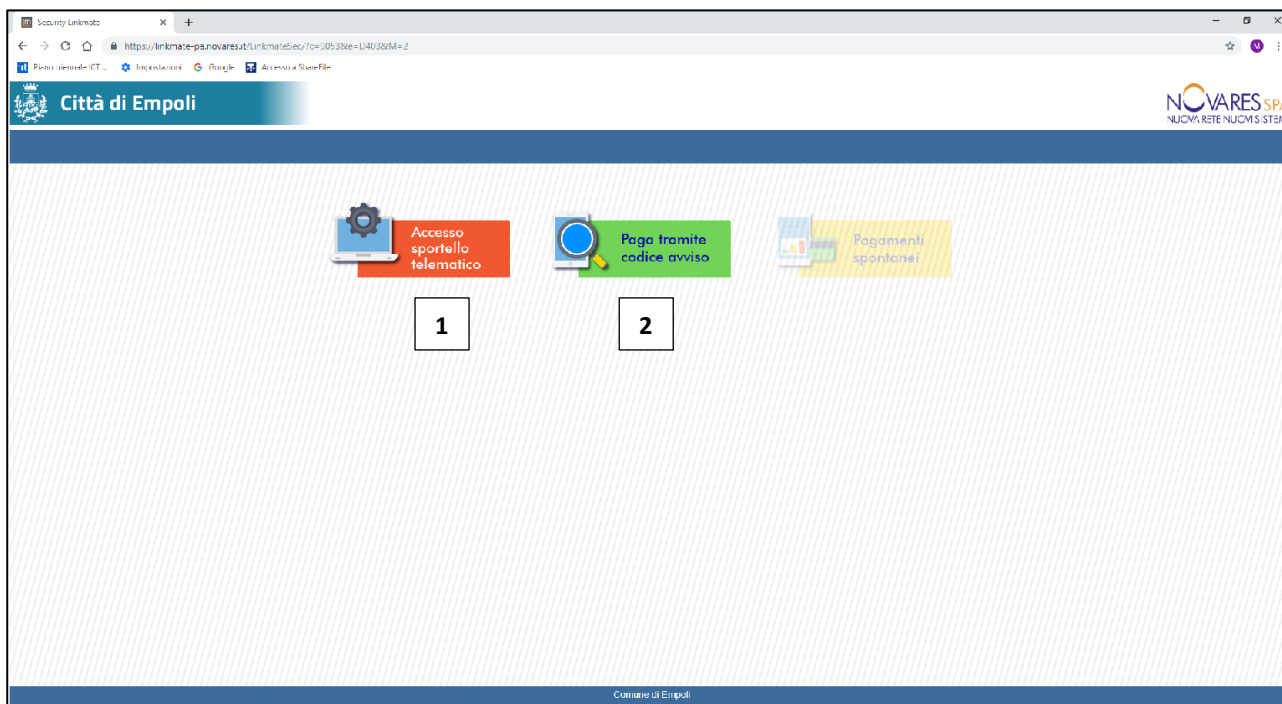


PORTALE PAGO PA – RISCOSSIONE COATTIVA TARI

L'utente, cliccando sul seguente link <https://linkmate-pa.novares.it/empoli>, accederà alla videata riportata in Figura a) e potrà scegliere di:

- 1 registrarsi allo sportello telematico ed effettuare successivo pagamento: la registrazione consente all'utente di verificare la propria posizione debitoria nei confronti dell'Ente creditore, relativamente alla riscossione coattiva TARI.
- 2 effettuare direttamente il pagamento inserendo il codice avviso presente nell'avviso di pagamento cartaceo ricevuto.

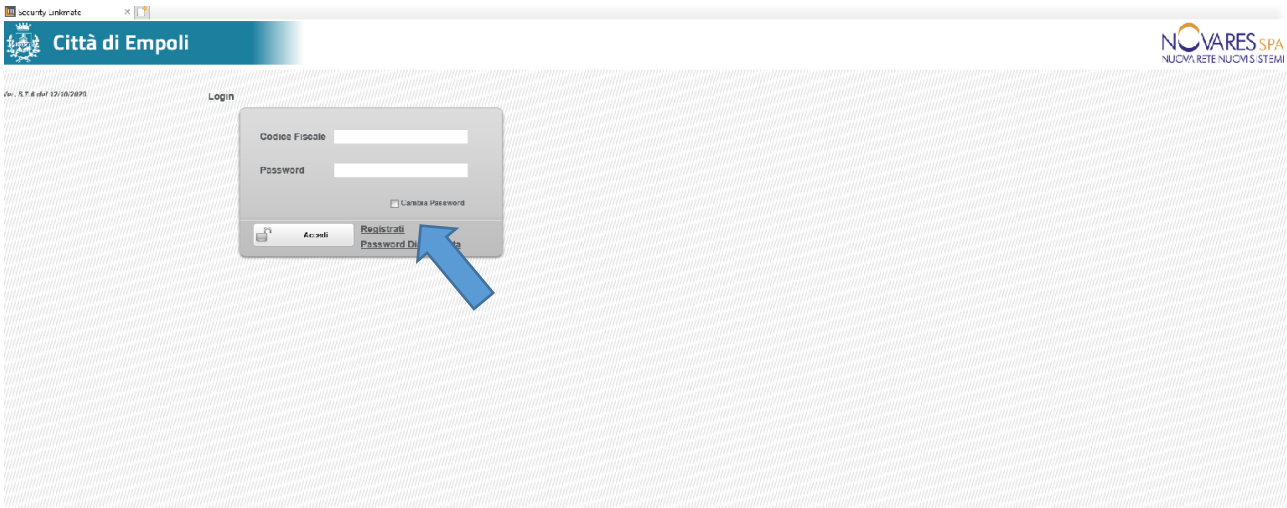
Figura a – Portale pagamenti pagoPA- Riscossione coattiva TARI



1 ACCESSO SPORTELLO TELEMATICO

Se l'utente decide di attivare lo sportello telematico è necessaria la registrazione come di seguito riportato

Figura b. Portale di accesso allo sportello telematico



Cliccando sul tasto “Registrati” l’utente sarà reindirizzato alla videata che segue:

Figura C. Registrazione allo sportello telematico

Città di Empoli

Registrazione Nuovo Utente

Tipo persona Fisica Giuridica

Codice Fiscale

E-Mail Ripeti E-Mail E-Mail PEC
Indirizzo email a cui verrà inviata la password di accesso.

Cognome Nome Sesso

Comune di Nascita Provincia Data di nascita

Comune Residenza Provincia CAP

Indirizzo Civico

Telefono Cellulare

Tipo Documento Numero Rilasciato da Scadenza

Condizioni Generali di Servizio

Accedendo al servizio, dichiaro di essere il titolare del rapporto contributivo con il Comune e di essere consapevole che accedendo al servizio di pagamento accetto ogni responsabilità connessa ad un utilizzo improprio dello stesso, ivi incluso un utilizzo fraudolento. Novares S.p.A. declina ogni responsabilità che potrebbe derivare da un utilizzo improprio del servizio.

Sono consapevole che il conferimento dei dati qui richiesti è finalizzato a fornirmi l'accesso ai miei dati personali, trattati da Novares Spa quale responsabile del trattamento ai sensi dell'art. 28 del Regolamento UE 2016/679 (GDPR), su mandato e per conto di enti pubblici per le finalità di riscossione tasse e tributi.

Dopo aver correttamente inserito i dati richiesti, si lancia la conferma (Figura d) e l’utente sarà correttamente registrato allo sportello telematico.

Figura d. Portale di accesso allo sportello telematico

Codice Fiscale	<input type="text"/>	E-Mail	<input type="text"/>	Ripeti E-Mail	<input type="text"/>	E-Mail PEC	<input type="text"/>
Indirizzo email a cui verrà inviata la password di accesso.							
Cognome	<input type="text"/>	Nome	<input type="text"/>	Sesso	<input type="text" value="Maschio"/>		
Comune di Nascita	<input type="text"/>	Lista	Provincia	<input type="text"/>	Data di nascita	<input type="text"/>	
Comune Residenza	<input type="text"/>	Lista	Provincia	<input type="text"/>	CAP	<input type="text"/>	
Indirizzo	<input type="text"/>	Civico	<input type="text"/>				
Telefono	<input type="text"/>	Cellulare	<input type="text"/>				
Tipo Documento	<input type="text" value="Nessuno"/>	Numero	<input type="text"/>	Rilasciato da	<input type="text"/>	Scadenza	<input type="text"/>
<p>Condizioni Generali di Servizio</p> <p><input type="checkbox"/> Accedendo al servizio, dichiaro di essere il titolare del rapporto contributivo con il Comune e di essere consapevole che accedendo al servizio di pagamento accetto ogni responsabilita' connessa ad un utilizzo improprio dello stesso, ivi incluso un utilizzo fraudolento. Novares S.p.A. declina ogni responsabilita' che potrebbe derivare da un utilizzo improprio del servizio.</p> <p><input type="checkbox"/> Sono consapevole che il conferimento dei dati qui richiesti è finalizzato a fornirmi l'accesso ai miei dati personali, trattati da Novares Spa quale responsabile del trattamento ai sensi dell'art. 28 del Regolamento UE 2016/679 (GDPR), su mandato e per conto di enti pubblici per le finalità di riscossione tasse e tributi.</p>							
Conferma		per registrare le modifiche effettuate					
Indietro		per tornare alla pagina precedente					

Ad avvenuto completamento della registrazione, all'indirizzo email inserito, saranno trasmesse le credenziali personali per accedere allo sportello telematico (Figura e).

Figura e. Portale di accesso allo sportello telematico

Città di Empoli

Ver. 8.7.6 del 12/10/2020

Login

Codice Fiscale

Password

Cambia Password

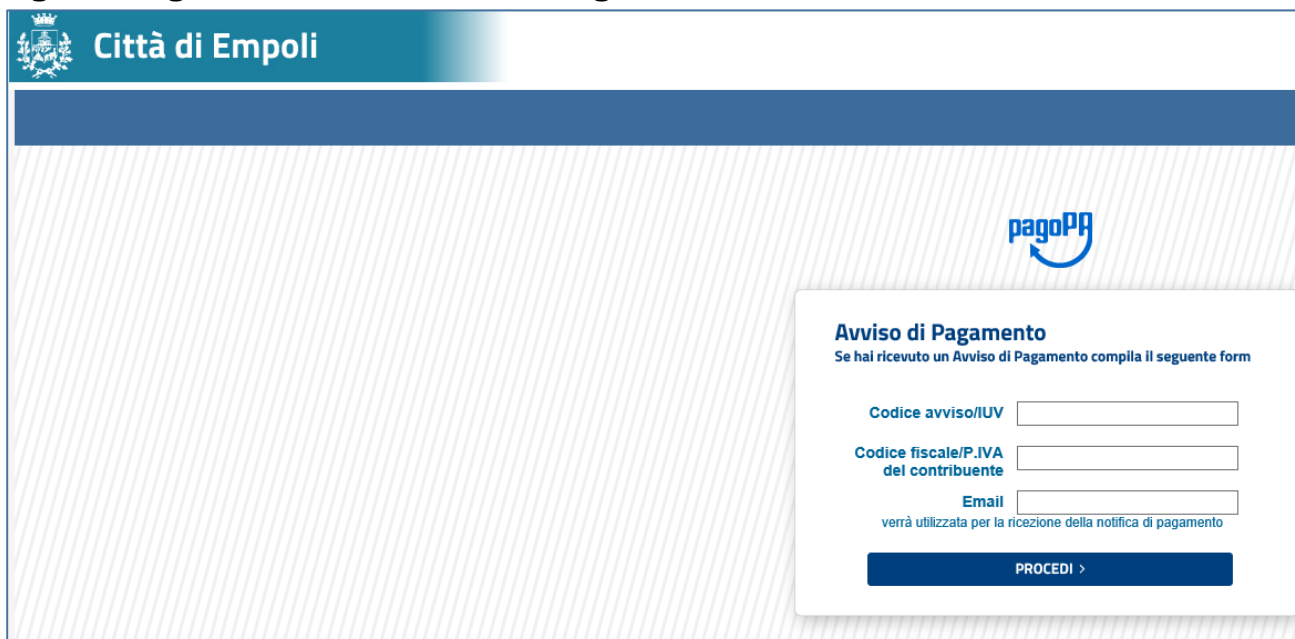
[Registrati](#)
[Password Dimenticata](#)

2 PAGAMENTO SENZA REGISTRAZIONE

L'utente, senza registrazione alcuna, può selezionare il tasto verde "pago tramite codice avviso" (Figura a.) ed effettuare il pagamento inserendo:

- il codice avviso presente nell'Avviso di pagamento ricevuto;
- il CF o PIVA;
- indirizzo email al quale sarà trasmessa la ricevuta telematica di avvenuto pagamento.

Figura f. Pagamento immediato senza registrazione



The screenshot shows the 'Città di Empoli' website header with the logo and name. Below the header is a blue bar with the 'pagoPA' logo. The main content area features a form titled 'Avviso di Pagamento' with the instruction 'Se hai ricevuto un Avviso di Pagamento compila il seguente form'. The form contains three input fields: 'Codice avviso/IUV', 'Codice fiscale/P.IVA del contribuente', and 'Email'. Below the 'Email' field is a note: 'verrà utilizzata per la ricezione della notifica di pagamento'. At the bottom of the form is a blue button labeled 'PROCEDI >'.